1 - 2,5 мм² “s” ❷ 400 V/4 kV/2 ❸ I_N 24 A	AWG 14 - 12 “s” 600 В, 20 A 600 В, 20 A
10 - 13 мм / 0,45 дюйма ❹	

1,5 - 4 мм² “s” 400 V/4 kV/2 ❸ I_N 32 A	AWG 14 - 10 “s” 600 В, 20 A 600 В, 30 A
12 - 15 мм / 0,53 дюйма ❹	

❶ При использовании проводников одинакового диаметра возможно применение проводников с поперечным сечением 0,5 мм²/AWG 20.

❷ При использовании проводников одинакового диаметра возможно применение проводников с поперечным сечением 0,75 мм²/AWG 18.

❸ в линиях заземления
400 В = номинальное напряжение
4 кВ = номинальное импульсное напряжение
2 = уровень загрязнения
(также см. раздел 14)

❹ Длина полоски, см. упаковку и инструкции.

Цвет	Код	Кол-во в компл.
Соединительная клемма PUSH WIRE® для распределительных коробок, 4-проводной соединитель		
темно-серые	**273-102**	1000
прозрачные	**273-254**	1000

Цвет	Код	Кол-во в компл.
Соединительная клемма PUSH WIRE® для распределительных коробок, 3-проводной соединитель		
серые	**273-403**	500
прозрачные	**273-453**	500

Принадлежности, серия 273

Шприц,

с контактной пастой “Alu-Plus”, 20 мл **249-130** 20 (4x5)

Фиксирующий держатель

оранжевые **273-150** 50 (5x10)

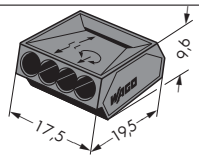

Габаритные размеры в мм

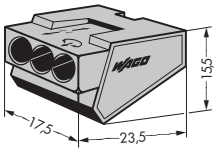

Габаритные размеры в мм

Цвет	Код	Кол-во в компл.
Соединительная клемма PUSH WIRE® для распределительных коробок, 5-проводной соединитель		
темно-серые	**273-105**	1000
прозрачные	**273-255**	500

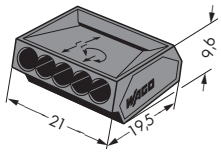

Габаритные размеры в мм